



РУКОВОДСТВО ПОЛЬЗОВАТЕЛЯ

СОДЕРЖАНИЕ

| | |
|--|---|
| Введение. | 2 |
| Возможности и преимущество системы Hujjat.uz | 3 |
| Как использовать систему..... | 4 |
| Главная страница..... | 4 |
| Создание электронной счёт-фактуры..... | 5 |
| Техническая поддержка..... | 7 |

ВВЕДЕНИЕ

Система **Hujjat.uz** – это система учёта и формирования электронных счёт-фактур между контрагентами через *персональные кабинеты пользователей*.

Система **Hujjat.uz** разработана на основании Постановления Президента Республики Узбекистан «О мерах по коренному совершенствованию деятельности органов государственной налоговой службы» от 26 июня 2018 года №ПП-3802 и в соответствии с Постановлением Кабинета Министров от 6 октября 2018 года № 807 с 15 октября текущего года на территории города Чирчика Ташкентской области, Навоийской и Сырдарьинской областей Республики Узбекистан будет проводится эксперимент по внедрению в обязательном порядке оформления счетов-фактур в электронном виде всеми хозяйствующими субъектами.

Система **Hujjat.uz** предназначена для обмена, учета и формирования электронных счёт-фактур, это низко затратная система обработки транзакций, которая эффективно использует информационные технологии для преобразования ручного и бумажного процесса выставления счетов в более быструю и более эффективную электронную системы информационных сообщений и ведения учета. При выставлении электронного счета-фактуры традиционный бумажный счет-фактура заменяется электронной версией, что устраняет многие из его недостатков.

Ведение электронных счетов-фактур использования принципа безбумажной торговли. Понятие «безбумажная торговля» в широком его понимании можно определить как деловые операции, которые подразумевают обмен данными с помощью электронных средств. Это требует от всех участников торговой деятельности реализации и внедрения стандартного процесса обмена контрактов или счетов, документирующих сделки между субъектами торговли

Разработчиком системы **Hujjat.uz** является ООО «RealSoft».

Возможности и преимущество системы Hujjat.uz:

В соответствии со статьей 222 Налогового кодекса Республики Узбекистан счет-фактура представляет собой документ строгой отчетности, в котором содержатся следующие сведения:

- 1) порядковый номер и дата выписки счета-фактуры;
- 2) номер и дата товарно-отгрузочных документов или договора, к которым прилагается счет-фактура;
- 3) наименование, местонахождение (почтовый адрес) и идентификационный номер налогоплательщика и покупателя товаров (работ, услуг);
- 4) наименование реализуемых товаров, выполненных работ, оказанных услуг и единицы измерения (при возможности их указания);
- 5) количество (объем) реализуемых товаров, выполненных работ, оказанных услуг по счету-фактуре исходя из единиц измерения (при возможности их указания);
- 6) цена (тариф) на единицу измерения по договору (контракту) без учета налога на добавленную стоимость, а в случае применения государственных регулируемых цен (тарифов), включающих в себя налог на добавленную стоимость, — с учетом суммы налога на добавленную стоимость;

7) стоимость всего количества (объема) реализуемых товаров, выполненных работ, оказанных услуг без налога на добавленную стоимость;

8) ставка и сумма налога на добавленную стоимость, предъявляемая покупателю товаров (работ, услуг);

10) стоимость всего количества (объема) реализуемых товаров, выполненных работ, оказанных услуг с учетом акцизного налога по подакцизным товарам, налога на добавленную стоимость.

Счет-фактура для плательщика налога на добавленную стоимость является основанием для отнесения налога на добавленную стоимость в зачет в соответствии со статьей 218 Налогового кодекса.

Стоимость товаров (работ, услуг) и сумма налога на добавленную стоимость в счете-фактуре указываются в национальной валюте.

В Республике Узбекистан в целом создана правовая основа для применения электронных счетов-фактур (часть вторая статьи 222 Налогового кодекса, Закон Республики Узбекистан «Об электронном документообороте»). Кроме того, разработан «Порядок оформления, хранения и использования электронных счетов-фактур», регламентирующий процедуру формирования, обмена и хранения электронных счетов-фактур.

Преимущества электронной счёт-фактуры:

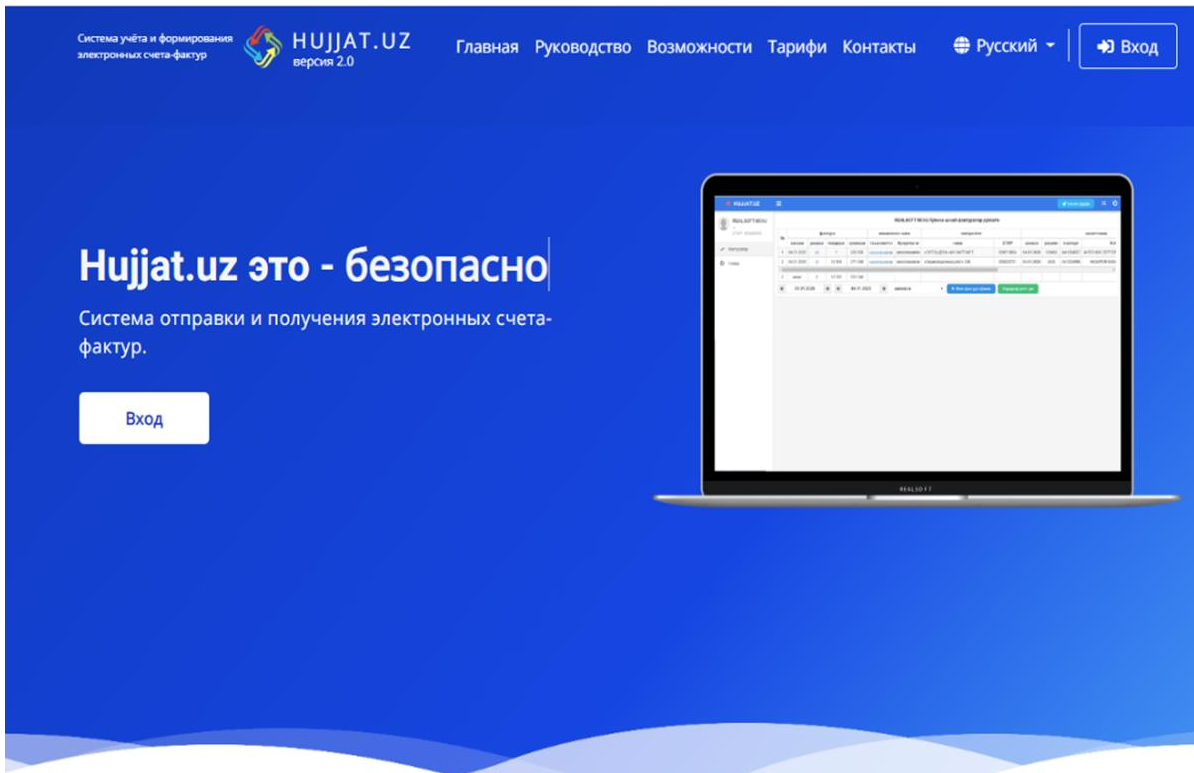
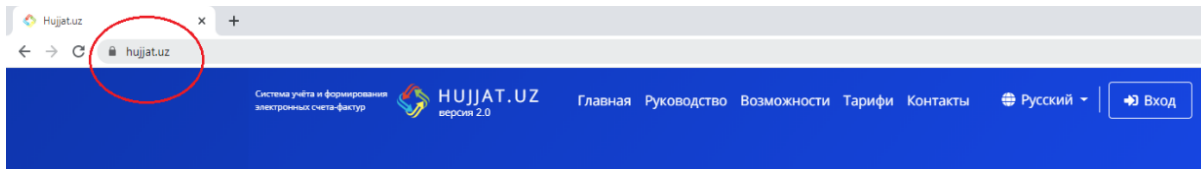
- Экономия бумаги и времени для проставления подписи и печати;
- Оперативная доставка электронной счёт-фактуры получателю вне зависимости от его местонахождения, а также возможность быстрого обмена сообщениями в **Hujjat.uz** между покупателем и поставщиком;
- Возможность исключения ошибок, поскольку **Hujjat.uz** производит проверку форматно-логического контроля;
- Надежность от несанкционированного доступа и законность электронного обмена данными;
- Максимальная сохранность документа на защищенных серверах в течении срока исковой давности;
- Возможность интегрировать **Hujjat.uz** с внешними информационными системами;

Как использовать систему

Создание, выставление, получение, подписание и хранение электронной счёт-фактуры производится в *персональном кабинете налогоплательщика на сайте **hujjat.uz***.

Для входа в персональный кабинет обязательным условием является наличие действующего сертификата ключа электронной цифровой подписи (ЭЦП).

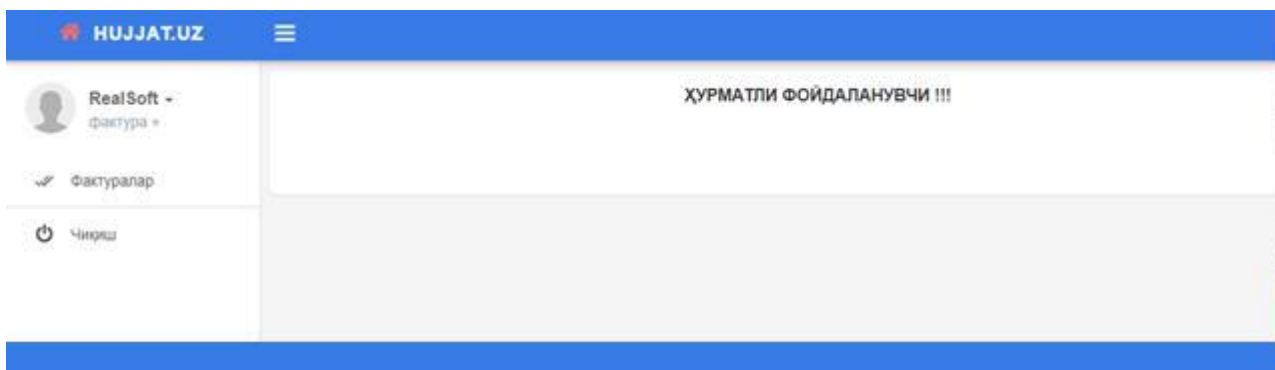
Введите в адресной строке браузера **hujjat.uz**



Далее кликните на **Вход** выберите ключ, введите пароль и кликните на Вход.

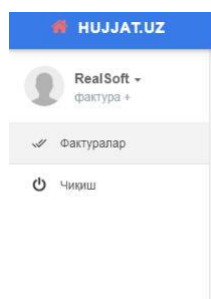
ГЛАВНАЯ СТРАНИЦА

Главная страница **Hujjat.uz** имеет следующий вид:



На левой вертикальной панели расположены:

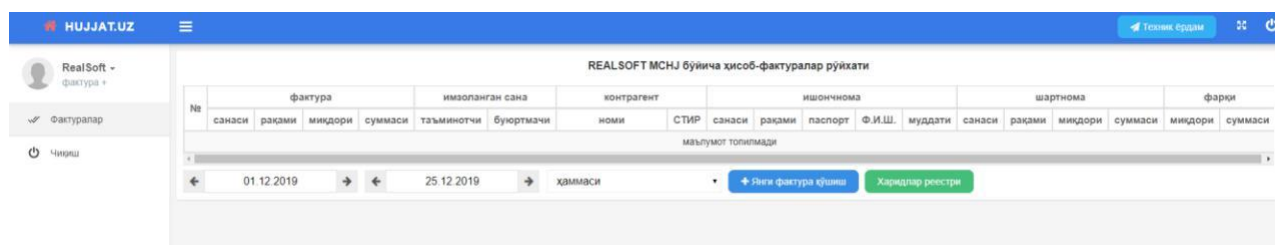
Информация пользователя кнопка ФАКТУРА и выхода: ссылка на создание «НОВОГО СЧЁТА-ФАКТУРЫ» кнопка ВЫХОДА



Электронная счет-фактура может быть сформирована ответственным, подписывает его ЭЦП юридического лица и направляет покупателю (через доверенное лицо). Доверенное лицо подписывает электронную счёт-фактуру, отправляет покупателю, покупатель подписывает и направляет его обратно продавцу.

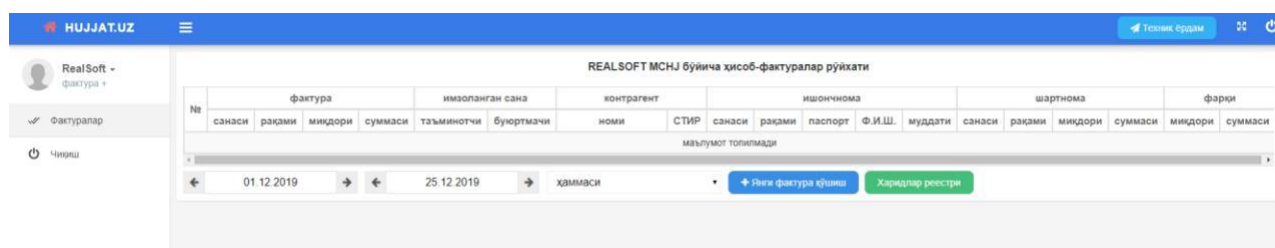
Просмотр списка полученных документов

Для того, чтобы посмотреть полученные документы от поставщиков и подрядчиков нажмите на левой вертикальной панели кнопку «ФАКТУРЫ».



Для просмотра документа необходимо кликнуть на нужный документ.

СОЗДАНИЕ ЭЛЕКТРОННОЙ СЧЁТ-ФАКТУРЫ



Нажмите на иконку. с вашими данными.

[+ Янги фактура қўшиш](#)

Откроется окно «Добавить фактуру» по умолчанию

Электрон ҳисоб-фактура кўриши

25.12.2019 даги рақами сонли шартномага
25.12.2019 даги рақами сонли

ЭЛЕКТРОН ҲИСОБВАРАҚ-ФАКТУРА

| Етказиб берувчи | | | | | Сотиб олувчи | | | | |
|-------------------------|---|--|--|--|-------------------------|-----------|--|--|--|
| СТИР: | 303 465 075 | | | | СТИР: | (СТИР) | | | |
| Номи: | REALSOFT MCHJ | | | | Номи: | (номи) | | | |
| Манзил: | Тошкент ш. Юнусовд т. 6-MAVZE, 46-UY, 46-XONA | | | | Манзил: | (манзили) | | | |
| ҚўС тўловчисининг коди: | 326030011967 | | | | ҚўС тўловчисининг коди: | (коди) | | | |

| № | Товар, иш ва хизматлар номи | ўлчов бирлиги | миқдори | баҳоси, сўм | қиймати, сўм | ҚўС | | ҚўСни ҳисобга олган ҳолда қиймати, сўм | акциз солиғи | | Етказиб беришнинг ҚўС ва акцизга ҳисобга олган ҳолда қиймати, сўм |
|-------|-----------------------------|---------------|---------|-------------|--------------|-------------|--------------|--|---------------|--------------|---|
| | | | | | | ставкаси, % | суммаси, сўм | | ставкаси, сўм | суммаси, сўм | |
| 1 | | | | | 0 | 15 | 0 | 0 | 0 | 0 | 0 |
| жами: | | | 0 | | 0 | | 0 | 0 | 0 | 0 | 0 |

| Ишончнома (қим ордали) | | | | | |
|------------------------|--------|----------------|--------|--|-----------|
| санаси | рақами | паспорт рақами | Ф.И.Ш. | | СТИР |
| 25.12.2019 | | AA1234567 | | | 123456789 |

Необходимо заполнить поля номера и даты счета-фактур, номер и дата договора.

При наборе ИНН (СТИР) система проверяет на наличие достоверности доверенного лица в базе данных ГНК.

В строке введите *ИНН (СТИР)* покупателя (контрагента). Автоматически в строке ИНН (СТИР) отобразятся данные вашего контрагента.

Введите наименование товара. Выберите из справочника единицу измерения товара.

1. Введите количество и цену.
2. Введите ставку НДС в процентах (если отметили в «Настройке», что вы являетесь плательщиком НДС).
3. Поля «Стоимость поставки», «НДС (сумма)», «Стоимость поставки с учетом НДС» заполняются автоматически.

Если в «Настройке» вы не отметили для себя НДС, акцизный налог и налог на топливо, тогда соответствующие графы на экране для ввода не отобразятся.


После ввода всех данных кликните на Сохранить. Закроется форма ввода товара.

Сохраненная запись отобразится на экране.

Занесите следующий вид товара (работы, услуги).

Для введенных записей (товаров, работ, услуг) в данном окне предусмотрены функции:


Для сохранения документа кликните «СОХРАНИТЬ». На экране откроется сформированная счёт-фактура:



После подписания и отправки электронной счёт-фактуры контрагенту, электронная счёт-фактура будет доступна для просмотра в папке отправленных документов «Отправленные».

Подписанная электронная счёт-фактура отправляется для подписания доверенному лицу контрагента.

ТЕХНИЧЕСКАЯ ПОДДЕРЖКА

В нижнем правом углу находится ссылка . Пользователи системы могут получить ответы на свои вопросы, обратиться с предложениями в «Техническая поддержка» разработчика системы **Hujjat.uz** компании «Realsoft».